



Update-News

root
service ag
your data company

Perigon Agro Neuerungen 2017.1

Dokumentennummer: UN-2017.1
Programmversion: 2017.1
Letzte Aktualisierung: 11. Januar 2017

root-service ag
Weinfelderstrasse 32
CH-8575 Bürglen / TG

Telefon: 071 634 80 40
E-Mail: info@root.ch
Internet: www.root.ch

Impressum / Copyright / Ausgabedaten

Impressum

root-service ag

Weinfelderstrasse 32

CH-8575 Bürglen / TG

Telefon: 071 634 80 40

Fax: 071 633 25 371

E-Mail: info@root.ch

Internet: www.root.ch

Copyright

Copyright © by root-service ag. Alle Rechte vorbehalten.

Dieses Dokument darf reproduziert (Druck, Fotokopie oder ein anderes Verfahren) oder unter Verwendung elektronischer Systeme verarbeitet, vervielfältigt oder verbreitet werden.

Jedoch darf kein Teil dieses Dokuments in irgendeiner Form ohne schriftliche Genehmigung durch die root-service ag verändert werden. Für Folgeschäden, welche aufgrund unautorisierter Änderungen entstehen oder entstanden sind, lehnt die root-service ag jegliche Ansprüche vollumfänglich ab.

Bei der Zusammenstellung von Texten und Abbildungen wurde mit grösster Sorgfalt vorgegangen. Die inhaltliche und technische Fehlerfreiheit wird ausdrücklich nicht zugesichert. Der Einsatz und die Nutzung dieses Dokuments fällt ausschliesslich in den Verantwortungsbereich des Nutzers.

Alle erwähnten Marken- und Produktnamen sind Warenzeichen der jeweiligen Rechteinhaber. Das Fehlen einer entsprechenden Kennzeichnung in der Dokumentation bedeutet nicht, dass es sich um einen freien Namen handelt.

Ausgabedaten

Ausgabedatum Dokument: 06. Dezember 2016


Letzte Aktualisierung: 11. Januar 2017

Inhalt

1 Allgemeine Informationen 2017.1	1
2 Perigon Agro Neuerungen 2017.1	5

1 Allgemeine Informationen 2017.1

Hinweis

Alle aktuellen Schulungsunterlagen können als PDF-Datei im Bereich **Schulungsunterlagen** der Online-Hilfe (Taste ) aufgerufen werden.

Änderungen in diesen Update-News

Datum	Änderung	Abschnitt
06.12.2016	Erstveröffentlichung	-
03.01.2017	Zusätzlicher Hinweis zur Kopie des Einsatzplans.	Abschnitt «Einsatzplanung kopieren 16293» auf Seite 1
06.01.2017	Präzisierung der Benutzerberechtigungen für Vitaldaten.	Abschnitt «Benutzerberechtigungen für Vitaldaten 17934» im Kapitel «Pflege Neuerungen 2017.1»

Neue Systemanforderungen .NET Framework

Hinweis

Swiss Cloud-Kunden der root-service ag erhalten automatisch das benötigte .NET Framework.

Abhängig von der Netzwerkarchitektur (Netzwerk mit oder ohne Terminal-Server) wird seit der Perigon-Version 2016.1 auf folgenden Geräten das **Microsoft® .NET Framework 4.5.2** benötigt:

Netzwerk mit Terminal-Server	Netzwerk ohne Terminal-Server
.NET Framework 4.5.2 wird benötigt auf: <ul style="list-style-type: none"> • Perigon-Server • Terminal-Server • IIS-Server 	.NET Framework 4.5.2 wird benötigt auf: <ul style="list-style-type: none"> • Perigon-Server • Alle Arbeitsstationen • IIS-Server

Wenden sie sich an Ihren Systemadministrator, um die aktuelle Version des .NET Framework 4.5.2 zu prüfen und installieren Sie die benötigte Version des Microsoft® .NET Framework 4.5.2 vor dem Update.

 **Tipp**

Zur Prüfung, ob die Version 4.5.2 des .NET Frameworks installiert ist, kann auch das Prüfprogramm **frameworkcheck.exe** verwendet werden. Das Prüfprogramm steht kostenlos auf der Internetseite der root-service ag (Gärtnerei-Software ⇒ Anleitungen ⇒ Überprüfung der Softwareanforderungen) zur Verfügung.

Download frameworkcheck.exe

<http://web.root.ch/download/frameworkcheck.exe>

Download .NET Framework

<https://www.microsoft.com/de-ch/download/details.aspx?id=42642>

Neue SAP SQL Anywhere Version

Für die Perigon-Installation seit der Version 2016.1 muss ein Update der Datenbank SAP SQL Anywhere auf die Version 16 (bisher Version 12) durchgeführt werden. Die neue Version wird automatisch ab der Version 2016.1 des Perigon Agro installiert. Die einmaligen Lizenzkosten für das Update auf SAP SQL Anywhere Version 16 hängen von der Anzahl eingesetzter CPU-Lizenzen oder der Anzahl Arbeitsplätze ab. Die Lizenzkosten werden separat nach dem Update auf eine 2016er Version (2016.1, 2016.2 oder 2016.3) und höher verrechnet.

Kompatibilität mit Microsoft Office 2016

Seit der Version 2016.1 unterstützt das Perigon Agro auch die Office 2016-Produkte von Microsoft®.

Kompatibilität mit Microsoft® Windows 10

Seit Ende Juli 2015 steht Microsoft® Windows 10 zur Verfügung. Da nicht alle Perigon-Versionen mit Windows 10 kompatibel sind, empfiehlt die root-service ag, Windows 10 erst zu installieren, wenn die Kompatibilität geklärt und gewährleistet ist. Folgende Perigon-Versionen sind zur Zeit mit Windows 10 kompatibel:

- Perigon 2017.1.01 und höher
- Perigon 2016.3.01 und höher
- Perigon 2016.2.01 und höher
- Perigon 2016.1.01 und höher
- Perigon 2015.3.01 und höher
- Perigon 2015.2.08 und höher
- Perigon 2015.1.16 und höher
- Perigon 2014.3.20 und höher

Anpassung der Menüstruktur und Nummerierung der einzelnen Menüs Auf der Startseite

Die Menüstruktur auf der Startseite ist komplett überarbeitet und an die aktuellen Bedürfnisse der Benutzer angepasst worden.

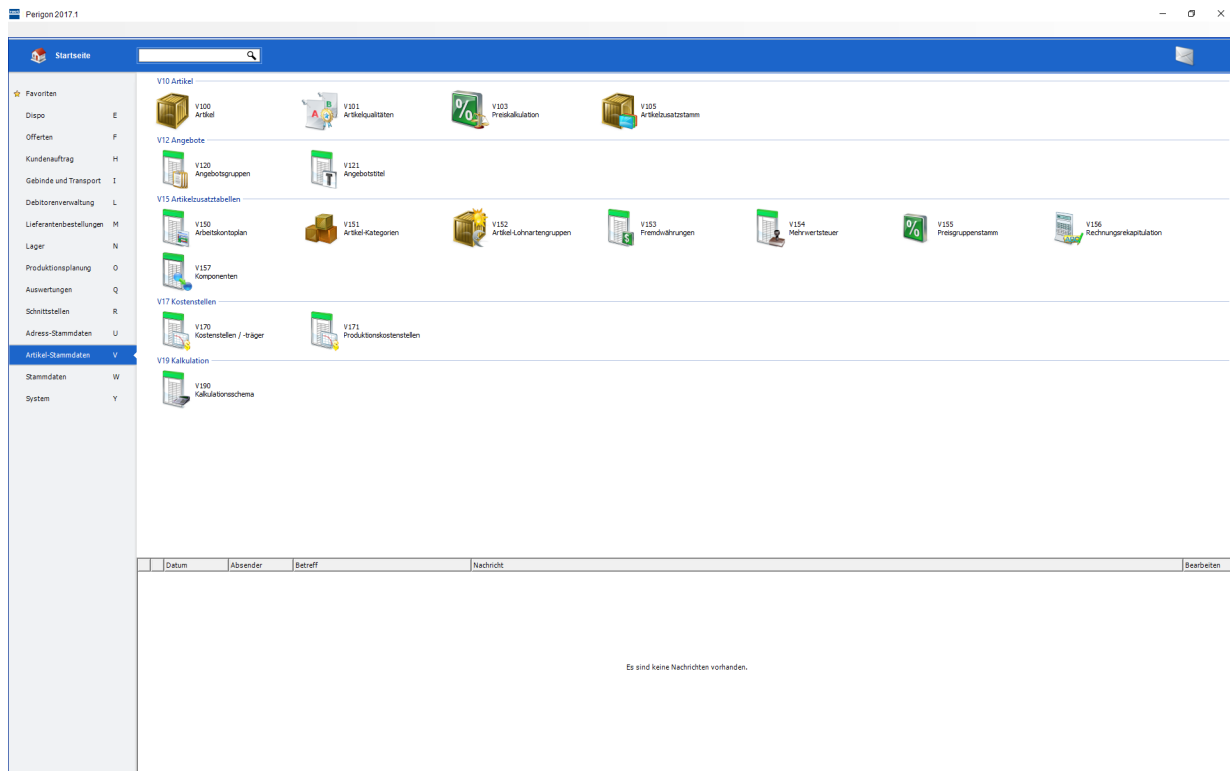


Abb. 1: Startseite mit nummerierten Menüpunkten

Modulgruppen

Jeder Modulgruppe (am linken Rand der Startseite) ist neu ein Buchstabe zugewiesen worden.

★ Beispiel

Die Modulgruppe **Debitorenverwaltung** hat neu den Buchstaben **L**.

Menüpunkte

Alle Menüpunkte im Perigon Agro haben neu eine eindeutige Kennzeichnung. Diese Kennzeichnung besteht aus einem Buchstaben und einer dreistelligen Zahl. Beim Buchstaben wird der Buchstabe der Modulgruppe verwendet, zu welcher der Menüpunkt gehört. Die dreistellige Nummer wird durch die root-service ag vergeben. Zusätzlich zur Nummerierung der bereits bestehenden Menüpunkte sind auch neue Menüpunkte hinzugefügt worden.

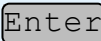
★ Beispiel

Der Menüpunkt für die Sammelfaktura heisst neu **L103 Sammelfaktura**. Der Buchstabe **L** ist der Buchstabe der Modulgruppe **Debitorenverwaltung**.


Suchfunktion

Die Suchfunktion auf der Startseite ist ebenfalls erweitert und an die Nummerierung angepasst worden.


★ Beispiele

- Um alle Menüpunkte der **Modulgruppe L** anzuzeigen, muss im Suchfeld nur der Buchstabe **L** eingegeben werden.
- Sobald die Eingabe der Kennzeichnung genügt, damit das Perigon Agro den Menüpunkt eindeutig identifizieren kann (beispielsweise **Y501**) die Taste  drücken, um das Menü direkt zu öffnen.


Hyperlink zum aktuell geöffneten Kapitel der Online-Hilfe via E-Mail versenden

Der Hyperlink zum aktuell angezeigte Kapitel der Online-Hilfe kann neu schnell und unkompliziert via E-Mail versendet werden. Für den Versand steht dazu neu in der Symbolleiste das Symbol **E-Mail**  mit der entsprechenden Funktion zur Verfügung. Bei einem Klick auf das Symbol öffnet sich eine neue E-Mail Nachricht im E-Mail-Programm, in welcher der Hyperlink zum aktuellen Kapitel bereits eingefügt ist. Vor dem Versand müssen einzig der oder die Empfänger der E-Mail Nachricht eingegeben werden.

Hinweise

- Damit E-Mails mit der Funktion **E-Mail**  versendet werden können, wird auf dem PC ein E-Mail-Programm (beispielsweise Microsoft® Outlook) mit einem aktiven E-Mail-Konto benötigt.
- Auf mobilen Geräten (Smartphone und Tablets) wird das Briefumschlag-Symbol  für die Funktion E-Mail verwendet.

Einzelne Kapitel der Update-News in der Online-Hilfe ausdrucken

Die einzelnen Kapitel der Update-News können neu direkt ausgedruckt werden. Sie stehen in der Online-Hilfe (Online-Hilfe ) ⇒ Downloads ⇒ Update-News) zur Verfügung und werden mit dem Symbol **Drucker**  angezeigt.

2 Perigon Agro Neuerungen 2017.1

Einlesen ESR-Zahlungen im neuen Dateiformat (ISO 20022)

Verschiedene Bankinstitute und Postfinance arbeiten zur Zeit daran, den Zahlungsverkehr in der Schweiz auf einen neuen Standard umzustellen. Im Zuge dieser schrittweisen Umstellung stehen die Avisierungen der ESR-Zahlungen neu im XML-Format zur Verfügung. Damit die neuen ESR-Zahlungen eingelesen werden können, muss in der entsprechenden Zahlstelle (Debitorenverwaltung ⇒ L200 Zahlung einlesen 🌐) die Verknüpfung auf die ESR-Datei (neu mit der Dateiendung XML) angepasst werden.

Tipp

Die XML-Datei, welche durch ihr Finanzinstitut erstellt wird, sollte vom Typ **elektronische Detailavisierung (camt.054)** sein. Wenden Sie sich für die entsprechende Konfiguration an Ihr Finanzinstitut.

Skalierung der Artikelbilder

Kundenwunsch der Kunden 5462 und 1113

Bilder, welche im Artikelstamm zu den Artikeln hinzugefügt werden, können neu automatisch auf die gewünschte Grösse skaliert werden. Dadurch wird der benötigte Speicherplatz verringert und die Ladezeit zur Anzeige der Bilder verkürzt. Die Bildbreite und die Bildhöhe können in den im entsprechenden Konfigurations-Einträgen (Startseite ⇒ System ⇒ Y504 Konfiguration 🖨️ ⇒ Artikel ⇒ Bilder) definiert werden.



Vorsicht!

Die Original-Bilddatei wird überschrieben

Beim Hinzufügen eines Bildes zu einem Artikel wird die Original-Bilddatei mit den Angaben zur verkleinerten Bilddatei überschrieben.

Vor dem Hinzufügen sicherstellen, dass die Bilddatei überschrieben werden darf und ggf. vorher eine Sicherungskopie erstellen.

Excel-Datei mit Pivot-Datenstruktur als Auftrag einlesen

Kundenwunsch von Kunde 1438

In der Ansicht **H402 Auftrag aus Datei** 🗑️ können neu auch Aufträge aus Excel-Dateien erstellt werden, welche eine Pivot-Datenstruktur verwenden. Damit eine Pivot-Tabelle importiert werden kann, muss in der Symbolleiste die Funktion **Kreuztabelle** 📊 aktiviert werden.

Anpassungen am EDI-Lieferdatum bei Bestellungen von Hornbach

Kundenwunsch von Kunde 2040


Bei Bestellungen von Hornbach kann neu das EDI-Lieferdatum nachträglich im Perigon Agro geändert werden.

 **Hinweis**

Bei Bestellungen anderer Kunden bleibt das EDI-Lieferdatum wie bisher gesperrt.

Feld «Gebindeinhalt» in Pivot-Analyse

Kundenwunsch von Kunde 1168


In der Ansicht **Q354 Pivot-Analyse**  stehe im Ordner **Einheit** neu auch das Feld **Gebindeinhalt** zur Verfügung.

Warnung bei Korrekturen, welche bereits versandte DEASDV betreffen

Kundenwunsch von Kunde 1438

Bei Änderungen an Menge oder Preis erscheint neu eine Warnmeldung, falls durch die Änderung bereits versandte DEASDV betroffen sind.

Artikelzusatzstamm über Startseite verfügbar

Der Artikelzusatzstamm kann neu direkt über die Startseite in der Modulgruppe **V Artikel-Stammdaten** geöffnet werden. Dazu steht neu das Symbol **V105 Artikelzusatzstamm**  zur Verfügung.

root-service ag
Weinfelderstrasse 32
CH-8575 Bürglen / TG

Telefon: 071 634 80 40
E-Mail: info@root.ch
Internet: www.root.ch