



Update-News

root
service ag
your data company

Perigon Agro Neuerungen 2020.3

Dokumentennummer: UN-2020.3
Programmversion: 2020.3
Letzte Aktualisierung: 2. Oktober 2020

root-service ag
Weinfelderstrasse 32
CH-8575 Bürglen / TG

Telefon: +41 (0) 71 634 80 40
E-Mail: info@root.ch
Internet: www.root.ch

Impressum / Copyright / Ausgabedaten

Impressum

root-service ag

Weinfelderstrasse 32

Postfach 227

CH-8575 Bürglen

Telefon: +41 (0)71 634 80 40

E-Mail: info@root.ch

Internet: www.root.ch

Copyright

Copyright © by root-service ag. Alle Rechte vorbehalten.

Dieses Dokument darf reproduziert (Druck, Fotokopie oder ein anderes Verfahren) oder unter Verwendung elektronischer Systeme verarbeitet, vervielfältigt oder verbreitet werden.

Jedoch darf kein Teil dieses Dokuments in irgendeiner Form ohne schriftliche Genehmigung durch die root-service ag verändert werden. Für Folgeschäden, welche aufgrund unautorisierter Änderungen entstehen oder entstanden sind, lehnt die root-service ag jegliche Ansprüche vollumfänglich ab.

Bei der Zusammenstellung von Texten und Abbildungen wurde mit grösster Sorgfalt vorgegangen. Die inhaltliche und technische Fehlerfreiheit wird ausdrücklich nicht zugesichert. Der Einsatz und die Nutzung dieses Dokuments fällt ausschliesslich in den Verantwortungsbereich des Nutzers.

Alle erwähnten Marken- und Produktnamen sind Warenzeichen der jeweiligen Rechteinhaber. Das Fehlen einer entsprechenden Kennzeichnung in der Dokumentation bedeutet nicht, dass es sich um einen freien Namen handelt.

Ausgabedaten

Ausgabedatum Dokument: 18. August 2020

Letzte Aktualisierung: 2. Oktober 2020

Inhalt

1 Allgemeine Informationen zum Perigon Agro 2020.3	1
2 Perigon Agro Neuerungen 2020.3	4

1 Allgemeine Informationen zum Perigon Agro 2020.3

Hinweise

- Für die Schulungen beim Update empfehlen wir, die benötigten Unterlagen in der Online-Hilfe im Kapitel **Update-News** (Online-Hilfe > Downloads > Update-News) auszudrucken und die einzelnen Module entsprechend dem Ablauf der Schulung zu sortieren.
- Alle aktuellen Schulungsunterlagen sind als PDF-Datei im Bereich **Schulungsunterlagen** der Online-Hilfe (Taste **F1**) verfügbar.
- Abonnieren Sie unter <https://web.root.ch/Newsletter> unseren Newsletter und erhalten Sie regelmässig die aktuellsten Informationen über unsere Produkte.

Änderungen in diesen Update-News

Datum	Verfügbar ab Version	Änderung	Abschnitt
18.08.2020	-	Erstveröffentlichung	-

1.1 Neue Systemanforderungen ab Januar 2021

Für das Perigon Agro gelten **ab der Version 2021.1** (verfügbar ab dem 1. Januar 2021) neue Systemanforderungen. Die Systemanforderungen sind auf unserer Website (www.root.ch > Perigon Agro > Anleitungen) als PDF-Datei und in der Online-Hilfe 2020.3 verfügbar. Prüfen Sie mit Ihrem Systembetreuer, ob Ihre Hardware weiterhin den Mindestanforderungen entspricht. Erneuern Sie, falls notwendig, Ihre Hardware rechtzeitig, damit Sie auch im 2021 weiterhin problemlos mit dem Perigon Agro arbeiten können.

Hinweis

Swiss Cloud-Kunden der root-service ag erfüllen jederzeit die benötigten Mindestanforderungen für die Serverumgebung.

1.2 Neue Systemanforderungen .NET Framework

Abhängig von der Netzwerkarchitektur (Netzwerk mit oder ohne Terminal-Server) wird auf folgenden Geräten das **Microsoft .NET Framework 4.7.2** benötigt:

Netzwerk mit Terminal-Server	Netzwerk ohne Terminal-Server
.NET Framework 4.7.2 wird benötigt auf: <ul style="list-style-type: none">• Perigon Agro-Server• Terminal-Server• IIS-Server	.NET Framework 4.7.2 wird benötigt auf: <ul style="list-style-type: none">• Perigon Agro-Server• Allen Arbeitsstationen• IIS-Server

Hinweis

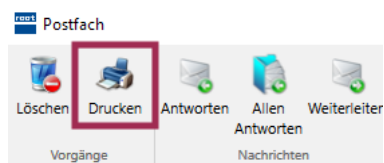
Swiss Cloud-Kunden der root-service ag erhalten automatisch das benötigte .NET Framework.

Tipp

Zur Prüfung, ob die Version 4.7.2 des .NET Frameworks installiert ist, kann auch das kostenlose, von uns entwickelte Prüfprogramm **frameworkcheck.exe** verwendet werden. Das Prüfprogramm ist auf unserer Website unter www.web.root.ch > Perigon Agro > Anleitungen > Überprüfung der Softwareanforderungen verfügbar.

1.3 Ausdruck von Nachrichten und Aufgaben im Perigon Postfach

Kundenwunsch von diversen Kunden








Neu können Nachrichten und Aufgaben im Perigon Postfach gedruckt werden. Dazu ist im Menü **Y102 Postfach**  in der Detailansicht einer Nachricht oder Aufgabe der Vorgang **Drucken**  verfügbar.


Abb. 1: Nachricht/Aufgabe im Postfach drucken

Tipp


In der Nachrichten- und Aufgabenliste mit der rechten Maustaste auf die gewünschte Nachricht oder Aufgabe und danach auf **Drucken**  klicken, um die Nachricht oder Aufgabe direkt zu drucken.

1.4 Protokollierung in allen Menüs mit Benutzerberechtigungen verfügbar


Bereits seit der Perigon-Version 2019.1 werden Änderungen an den Benutzerberechtigungen im Menü **Y201 Benutzerberechtigungen**  protokolliert. Neu werden auch die Änderungen in den zusätzlichen verfügbaren Menüs mit Benutzerberechtigungen, beispielsweise **Y228 Notizberechtigungen** , protokolliert. Zur

Anzeige der Protokollierung mit der rechten Maustaste auf den Namen des gewünschten Perigon-Benutzers oder der gewünschten Perigon-Benutzergruppe und danach im Kontextmenü auf das Symbol **Protokollierung**  klicken.

Tipp

Im gewünschten Menü in der Menüleiste auf **Vorgänge > Protokollierung**  klicken, um die Protokollierung über die Menüleiste zu öffnen.

Benutzerberechtigung

Startseite > System > Y201 Benutzerberechtigungen  > System > Verwaltung

Die Benutzerberechtigung **Log Protokoll** muss beim gewünschten Perigon-Benutzer / den gewünschten Perigon-Benutzern aktiviert sein, damit die Protokollierung geöffnet werden kann.

2 Perigon Agro Neuerungen 2020.3

2.1 Neue Funktionen für den Versand per E-Mail

Der Versand von PDF-Dateien per E-Mail aus dem Perigon Agro ist durch verschiedene Funktionen erweitert worden. Mit diesen Erweiterungen können eigene Vorlagen für Lieferscheine, Auftragsbestätigungen, Rechnungen usw. erstellt werden. Folgende Funktionen sind neu verfügbar:

Konfiguration des Dateinamens der PDF-Datei

Bisher wurde alle PDF-Dateien mit dem Dateinamen Output.pdf erstellt. Neu kann der gewünschte Dateinamen für die PDF-Datei konfiguriert werden.

Konfiguration des Betreffs der E-Mail

Der Text, welcher für den Betreff der E-Mail verwendet werden soll, kann neu konfiguriert werden.

Konfiguration des Texts der E-Mail

Der Text der E-Mail kann neu individuell pro Vorlage konfiguriert werden. Zusätzlich wird die Formatierung mit HTML unterstützt. Dadurch können in der E-Mail-Vorlage auch Textauszeichnungen wie beispielsweise fett, kursiv, unterstrichen usw. erfasst werden.

Konfiguration

Wenden Sie sich für die Konfiguration der Einstellungen für den E-Mail-Versand an unseren Support.

2.2 QR-Rechnungen und Versand der Rechnungen als PDF-Datei verfügbar

Neu können im Perigon Agro QR-Rechnungen erstellt und verarbeitet werden. Die bisherigen Einzahlungsscheine sind weiterhin gültig. Aktuell (Mitte September 2020) ist vom Finanzplatz Schweiz kein offizielles Datum festgelegt, bis zu welchem die bisherigen Einzahlungsscheine längstens noch unterstützt werden. Zusätzlich zur Erstellung und Verarbeitung von QR-Rechnungen ist es neu auch möglich, die Rechnungen als PDF-Datei zu versenden.


Weitere Informationen zu den QR-Rechnungen

Weitere Informationen zu den neuen QR-Rechnungen in der Schweiz finden Sie unter <https://www.einfach-zahlen.ch>.


Konfiguration

Wenden Sie sich für die Konfiguration der QR-Rechnungen an unseren Support.


2.3 Verschiedene Erweiterungen der Suchfunktionen im Perigon Agro

Für die Suche nach Artikeln und Adressen von Kunden- und Lieferadresse sind im Menü **H101 Auftragseingabe**  neu die folgenden Erweiterungen verfügbar:


Adress-Suche


Beim Öffnen des Menüs **H101 Auftragseingabe**  öffnet sich automatisch das Fenster **Adressauswahl** für die Auswahl der Adresse.

Artikel-Suche

Bei der Eingabe eines neuen Auftrags im Menü **H101 Auftragseingabe**  wird beim Wechsel in die Auftragspositionen (Schaltfläche **Positionen**) neu automatisch das Fenster **Artikel-Suche** geöffnet. Zusätzlich ist für die Suche nach dem gewünschten Artikel neu eine **Volltextsuche** verfügbar. Dadurch kann für die Artikelsuche ein beliebiger Begriff verwendet werden.


Konfiguration

Startseite > System > Y504 Konfiguration  > *Perigon Agro > Kundenauftrag*

- Den Konfigurationseintrag **Adress-Suche beim Erstellen neuer Aufträge automatisch öffnen**. anpassen, um beim Öffnen des Menüs **H101 Auftragseingabe**  das Fenster **Adressauswahl** zu öffnen.
- Den Konfigurationseintrag **Artikel-Suche beim Erstellen neuer Auftragspositionen automatisch öffnen**. anpassen, um beim Wechsel in die Auftragspositionen automatisch das Fenster **Artikel-Suche** zu öffnen.

2.4 Anzeige der Charge und Produzenten-Nummer in der Etikettierung

Kundenwunsch von Kunde 6933

Im Menü **H103 Auftragsverwaltung**  werden in der Etikettierung neu zusätzliche die beiden Spalten **Charge** und **Prod. Nr.** angezeigt. Die gewünschten Daten können direkt diesen Spalten erfasst werden.

Spalten rot anzeigen

Mit dem entsprechenden Konfigurationseintrag können die beiden Spalten rot angezeigt werden. Dadurch wird dem Perigon-Benutzer angezeigt, dass die Daten in diesen Spalten ausgefüllt werden müssen.

Konfigurationen

Startseite > System > Y505 Konfiguration Central/Agro 


Im Konfigurationseintrag **427008** im Eingabefeld **Wert** den Wert **A** erfassen, um die Spalten **Charge** und **Prod. Nr.** rot zu hinterlegen.

2.5 EDI mit Valora verfügbar


Kundenwunsch von diversen Kunden

EDI ist neu auch für den elektronischen Datenaustausch mit Valora verfügbar.

2.6 Automatischer Lagerabtrag bei Kommissionierung via LOT


Neu kann im Menü **H103 Auftragsverwaltung**  bei der Kommissionierung via Lot der Lagerabtrag automatisch vorgenommen werden.

Konfiguration

Startseite > System > Y504 Konfiguration  > Perigon Agro > Kundenauftrag

Den Konfigurationseintrag **Automatisch LOT bei Kommissionierung ausbuchen** anpassen, um bei der Kommissionierung via LOT automatisch den Lagerabtrag vorzunehmen.

2.7 Fokus auf Kunde und Debitor in der Auftragseingabe deaktivieren

Im Menü **H101 Auftragseingabe**  wechselt der Fokus nach der Eingabe der Adresse und nach dem Drücken der Taste **Enter** standardmässig zur Auswahl des Kunden und danach zur Auswahl des Debtors. Neu kann konfiguriert werden, dass nach dem Drücken der Taste **Enter** der **Fokus nicht direkt zum Kunden und/oder zum Debitor springt**.

Konfigurationen


Startseite > System > Y505 Konfiguration Central/Agro 

- Im Konfigurationseintrag **420032** im Eingabefeld **Wert** den Wert **P** erfassen, damit der Fokus nach dem Drücken der Taste **Enter** **nicht beim Kunden** ist.
- Im Konfigurationseintrag **420033** im Eingabefeld **Wert** den Wert **P** erfassen, damit der Fokus nach dem Drücken der Taste **Enter** **nicht beim Debitor** ist.


2.8 Versand der Gebindeauswertung per E-Mail

Kundenwunsch von Kunde 3671

Die Gebindeauswertungen im Menü **Q391 Saldoliste Kunde**  können neu per E-Mail gleichzeitig an mehrere verschiedene Empfänger versendet werden. Damit die

entsprechenden Empfänger der E-Mails ausgewählt werden können, muss ihnen im Menü **U100 Adresse**  im Bereich **Kontaktdetails** der Versandtyp **Gebinde** zugewiesen sein.

2.9 Anzeigeposition der Datumsfelder für Adressgruppen im Selektionsfilter

Im Menü **U101 Adressliste**  werden neu im Fenster **Selektionsfilter** die beiden Datumsfelder direkt unterhalb der Felder zur Auswahl der Adressgruppe angezeigt. Mit diesen Datumsfeldern lässt sich die Auswahl der berücksichtigten Adressgruppen auf einen gewünschten Zeitbereich eingrenzen.

root-service ag
Weinfelderstrasse 32
CH-8575 Bürglen / TG

Telefon: +41 (0) 71 634 80 40
E-Mail: info@root.ch
Internet: www.root.ch